



Cemento Polpaico
Construyendo Confianza

Seguridad en el Transporte de Cemento Polpaico



Trabajemos juntos por hacer de cada obra un lugar más seguro.



1 En accesos y caminos internos

Se debe asegurar de:

- Condiciones seguras para el ingreso y salida de camiones de la obra (vías despejadas, terrenos compactados, anchos y virajes requeridos para maniobras al interior de la obra).
- Permisos requeridos para utilizar vías de acceso, lugares y estacionamientos para efectuar la descarga de sacos de cemento.
- Señaleros para guiar las maniobras de descarga de cemento (retroceso, espacios reducidos, alto tráfico, etc.)
- Caminos y puentes que soporten un peso mínimo de 45 toneladas peso.



2 En la descarga y recepción de Cemento Polpaico en sacos

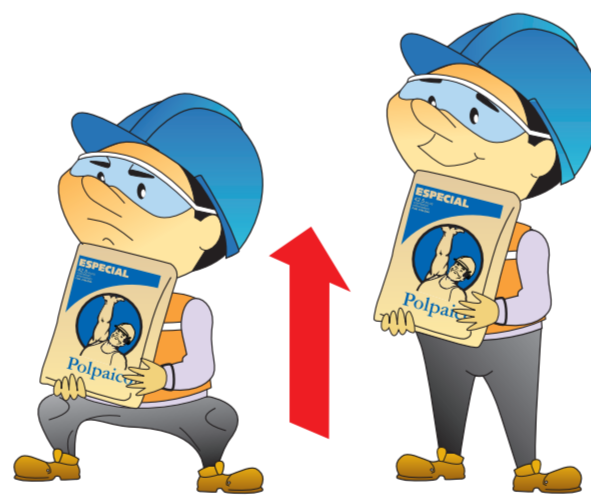
Se deben adoptar las siguientes medidas:

- Establecer un pasillo de tránsito de dos metros de ancho, libre de obstáculos (fierros, herramientas, material de construcción, maquinaria, etc.) y alejado de excavaciones o a una distancia no inferior a 3 mts. para favorecer la circulación segura y rápida de los peonetas.
- La distancia máxima desde el camión a punto de descarga de sacos movilizados con peonetas no deberá exceder los 10 mts.; (el peoneta debe descargar solo un saco por vez).
- Mantener durante la descarga condiciones seguras que eviten en todo momento riesgos tales como: proyección de partículas, líquidos, humos, gases, vapores o presencia de fuegos, objetos calientes o llamas abiertas, etc.
- La altura máxima de pilas es de 10 sacos de Cemento Polpaico como máximo.
- Designar un encargado de recepción del cemento en sacos para verificar la descarga y anotar observaciones en la guía que permita mejorar nuestro servicio.
- Indicar en guía la hora de llegada a la obra, el inicio y fin de la descarga.

3 Método de levantamiento de carga

Para asegurar una óptima protección personal:

- En lo posible utilice medios auxiliares para levantar, cargar y trasladar sacos.
- Nunca levantar más de un saco a la vez para no exceder la carga máxima permitida (50 kg).
- Al tomar el saco, flexione las piernas y mantenga siempre la espalda recta.



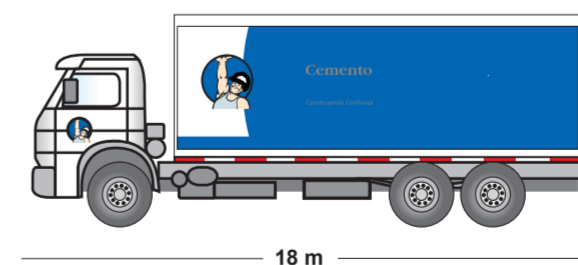
4 Información del camión

Considerar la siguiente información respecto a los requerimientos de seguridad para la circulación de camiones de entrega de Cemento Polpaico en sacos:

Largo total máximo: 18 mts.
Alto: ≤ 3,10 mts
Ancho: ≤ 2,60 mts
Pendientes en caminos interiores: ≤ 10°.

Los caminos interiores deben estar alejados de excavaciones por lo menos a 3 mts.

Radio de giro del camión: 20 mts.
Ancho mínimo de acceso interior: 3,50 mts
Alto mínimo de acceso interior: 4,20 mts



5 Uso de implementos de seguridad (chofer y peoneta)


Ingrese siempre con sus implementos de seguridad:

Conductor:

- ✓ Casco.
- ✓ Lente de seguridad.
- ✓ Chaleco reflectante.
- ✓ Ropa de trabajo (Polera y Jeans).
- ✓ Zapatos de seguridad.

Peoneta:

- ✓ Zapatilla de seguridad.
- ✓ Ropa de trabajo (Polera y Bermuda).



Para mayor información, visite nuestro sitio web:
www.polpaico.com
Cualquier información u observación respecto a la descarga, puede hacerlo en cuadruplicado de la guía de despacho, la cual se puede ver en nuestro sitio web.
Consultas al Centro de Servicios Comerciales:
600 620 6200